







SY ALTITUDE S 260

RIESEN ERTRAG – KUHLE QUALITÄT

SY ALTITUDE, die top Neuzulassung 2014 verbindet in hervorragender Weise hohe bis sehr hohe GTM-Erträge mit top Verdaulichkeit und guten Energiekonzentrationen im mittelspäten Sortiment.



SY ALTITUDE ist ein ertragsstarker und großrahmiger Silo-/Biogasmis. Seine top Restpflanzenverdaulichkeit und seine hohen bis sehr hohen Energieerträge sichern bestes Futter für Kuh und Fermenter.

-  Großrahmiger früherer 260er Silomais
-  Hohe bis sehr hohe Energieerträge
-  Top Verdaulichkeit
-  Hohe Kältetoleranz
-  Gute Toleranz gegenüber Zünslerbruch
-  Ideal für Kuh und Fermenter

Agronomische Eigenschaften*:

Zeitp. weibl. Blüte	6	mittelfrüh bis spät
Pflanzenlänge	8	hoch bis sehr hoch
Kälteempfindlichkeit in der Jugend	4	gering bis mittel
Bestockungsneigung	3	gering
Lagerneigung	4	gering bis mittel
Gesamtrockenmasse	8	hoch bis sehr hoch
Energieertrag **	8	hoch bis sehr hoch
Reifezahl	260	

Qualität*:

Stärkegehalt	4	++
Verdaulichkeit	6	++++
Restpflanzenverdaulichkeit **	6	++++

* = Einstufung laut BSL 2014

** = Züchtereinstufung

Anbauhinweise

Sulfonylharnstoffe	gute Verträglichkeit
Anbaueignung	alle Böden und Standorte
Bestandesdichte	8,0 – 9,0 Pfl./m ²

Hauptsäaten für die Rheinprovinz GmbH • Altenberger Straße 1a • 50668 Köln • Tel.: 0221/16381120

Diese Sortenbeschreibung mit den Hinweisen zur Bestandesführung sind auf Basis sorgfältig recherchierter offizieller und firmeninterner Versuchsergebnisse nach bestem Wissen und Gewissen erstellt. Trotzdem hängt der Erfolg der Kultur unter Praxisbedingungen auch von unsererseits nicht beeinflussbaren Faktoren ab, die nichts mit der Qualität und Leistungsfähigkeit der Sorte zu tun zu haben. Eine Gewähr oder Haftung können wir daher nicht übernehmen. Mit Erscheinen dieser Sorteninformationen werden frühere Ausgaben ungültig. **Stand: 9/2014**

